

Московская олимпиада школьников. Обществознание. 11 класс. Отборочный этап, 2022/23

15 дек 2022 г., 10:00 — 10 янв 2023 г., 23:59

14 баллов

Рассмотрите предложенные ниже изображения и выполните задания.

А



Б



В



Г



Д




Е



Выше представлены изображения, отражающие экономические явления. Сопоставьте изображения с отрывками из СМИ.

А



«Союзмультфильм» отсудил права на использование образа пингвиненка Лоло — главного героя мультфильма «Приключения пингвиненка Лоло», который латвийский детский телеканал использовал в качестве логотипа.

13,6% россиян трудятся на своей основной работе неофициально, говорится в исследовании РАНХиГС.

Всего в серый сектор экономики вовлечены 44,8% граждан. Рост этих показателей — прямое следствие экономической нестабильности сочи авторы.

32% руководителей крупных компаний в России признали, что потенциально рассматривают выход на азиатские рынки, в том числе в Китай, как основное направление роста на горизонте трёх лет.

Сеть по продаже парфюмерии и косметики "Л'Этуаль" планирует открыть 50 новых магазинов по всей России до конца текущего года сообщили РИА Новости в пресс-службе компании. В компании также отметили, что в июне добавили в ассортимент 367 новых брендов и 11 тысяч товарных единиц, а кроме того, запустили новый парфюмерный бренд Antonio Maretti, который меньше чем за месяц стал первым по обороту в сети.

Бренд «Сыр адыгейский» окончательно закреплён за производителями из Республики Адыгеи — Верховный суд поставил точку в споре о праве производителей из других регионов присваивать своей продукции это наименование.

В 2016 году Германия продала за границу товаров на €1,207 трлн, что стало новым историческим рекордом, сообщает Федеральное управление статистики ФРГ. Импорт в ФРГ также поставил исторический рекорд: в страну ввезли из-за границы товаров на €954,6 млрд. Несмотря на рост импорта, сальдо внешнеторгового баланса не только осталось положительным, но и достигло рекордных показателей, составив €252,9 млрд. По итогам 2015 года положительное сальдо внешнеторгового оборота составило €244 млрд.

Б



В





Размер ненаблюдаемой экономики России (неформальное производство) в 2017 году составил 12,7% ВВП, следует из данных Росстата о национальных счетах в 2014–2018 годах, проанализированных РБК.

Московская биржа намерена добиться увеличения годового оборота торгов иностранными ценными бумагами на своей площадке более чем в 16 раз, с текущих 1,2 трлн до 20 трлн рублей в 2024 году. Об этом говорится в презентации Мосбиржи для участников рынка, с которой ознакомился РБК. Её подлинность подтвердили два источника на финансовом рынке.



Оказывается, работа мечты действительно существует, причём не одна. На сайте вакансий появилось необычное предложение – «требуется пиарщик мурены Луизы в торговый центр». От специалиста требовался искренний интерес к подводному образу жизни и чувство юмора». Действительно, без них выполнить главную задачу – сделать настоящей звездой одну из 1500 обитательниц аквариума в местном ТЦ – просто нереально.

Чистая прибыль профучастников рынка ценных бумаг (брокеры, дилеры, управляющие компании, депозитарии) по итогам второго квартала упала по сравнению с тем же отчётным периодом прошлого года на 95%, до 600 млн рублей, говорится в «Обзоре ключевых показателей профессиональных участников рынка ценных бумаг» Банка России. При этом ещё в первом квартале чистая прибыль профучастников рынка ценных бумаг держалась на уровне аналогичного периода прошлого года и составляла 5,6 млрд. рублей.



Сеть по продаже парфюмерии и косметики планирует открыть 50 новых магазинов по всей России до конца текущего года сообщили РИА Новости в пресс-службе компании. В компании

также отметили, что в июне добавили в ассортимент 367 новых брендов и 11 тысяч товарных единиц, а кроме того, запустили новый парфюмерный бренд, который меньше чем за месяц стал первым по обороту в сети.

Ознакомьтесь с плакатом, созданным таможенниками Алтая. Выберите изображения, которые можно связать с данным плакатом.



А



Б



В



Г



Д





E



Картина А.М. Васнецова, представленная ниже, отражает одну из разновидностей некоторого экономического явления. Укажите соответствующую ему иллюстрацию.



А



Б



В



Г



Д





Укажите изображение, иллюстрирующее экономическое явление, одной из главных особенностей которого является сильное влияние социальных факторов (престиж, «климат» в группе и др.).



А



Б



В



Г



Д



Е



6 баллов

Ознакомьтесь с инфографикой и выполните задания.

[Открыть изображение в отдельном окне](#)

Япония

Данные в % от опрошенных

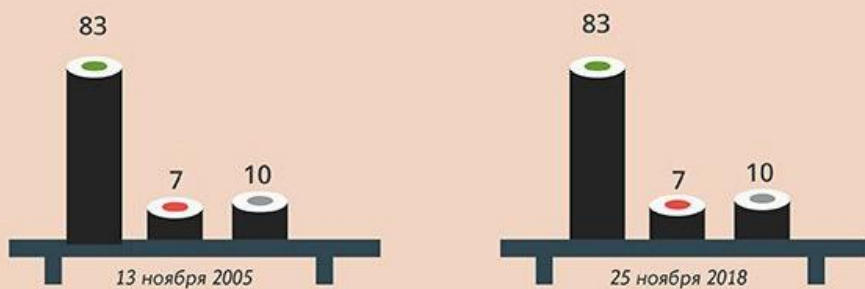
Что в первую очередь приходит вам в голову, когда вы слышите слово «Япония»?

Открытый вопрос. Приводятся группы не меньше 2%






Если говорить в целом, для России партнёрские отношения с Японией важны или не важны?

 важны  не важны  затрудняюсь ответить



[Открыть изображение в отдельном окне](#)

Как вы думаете, а для Японии партнёрские отношения с Россией важны или не важны?

 важны  не важны  затрудняюсь ответить



[Открыть изображение в отдельном окне](#)

Что в японской культуре вам интересно? Какие явления японской культуры для вас наиболее значимы?

Открытый вопрос. Задавался тем, кто интересуется японской культурой, - отвечали 14% респондентов.

4 Искусство

«Фольклор»; «литература и живопись, музыка»; «изобразительное, прикладное искусство»; «архитектура»; «их национальный театр»; «песни, танцы, цирк»; «кинематограф – кино»; «аниме».



4 Традиции, обычаи, образ жизни

«Быт»; «их стремление к традициям»; «нравятся обычаи»; «различные церемонии»; «образ жизни»; «семья – устройство»; «уважение к взрослым, воспитание»; «порядок, гостеприимство».



1 Философия, религия

«Вера у них правильная»; «религия»; «монастырь»; «философия, отношение к жизни»; «энергетические практики».



1 Развитие техники



1 История, древняя культура



1 Кухня



1 Восточные единоборства



1 Сады, бонсай



1 Самураи



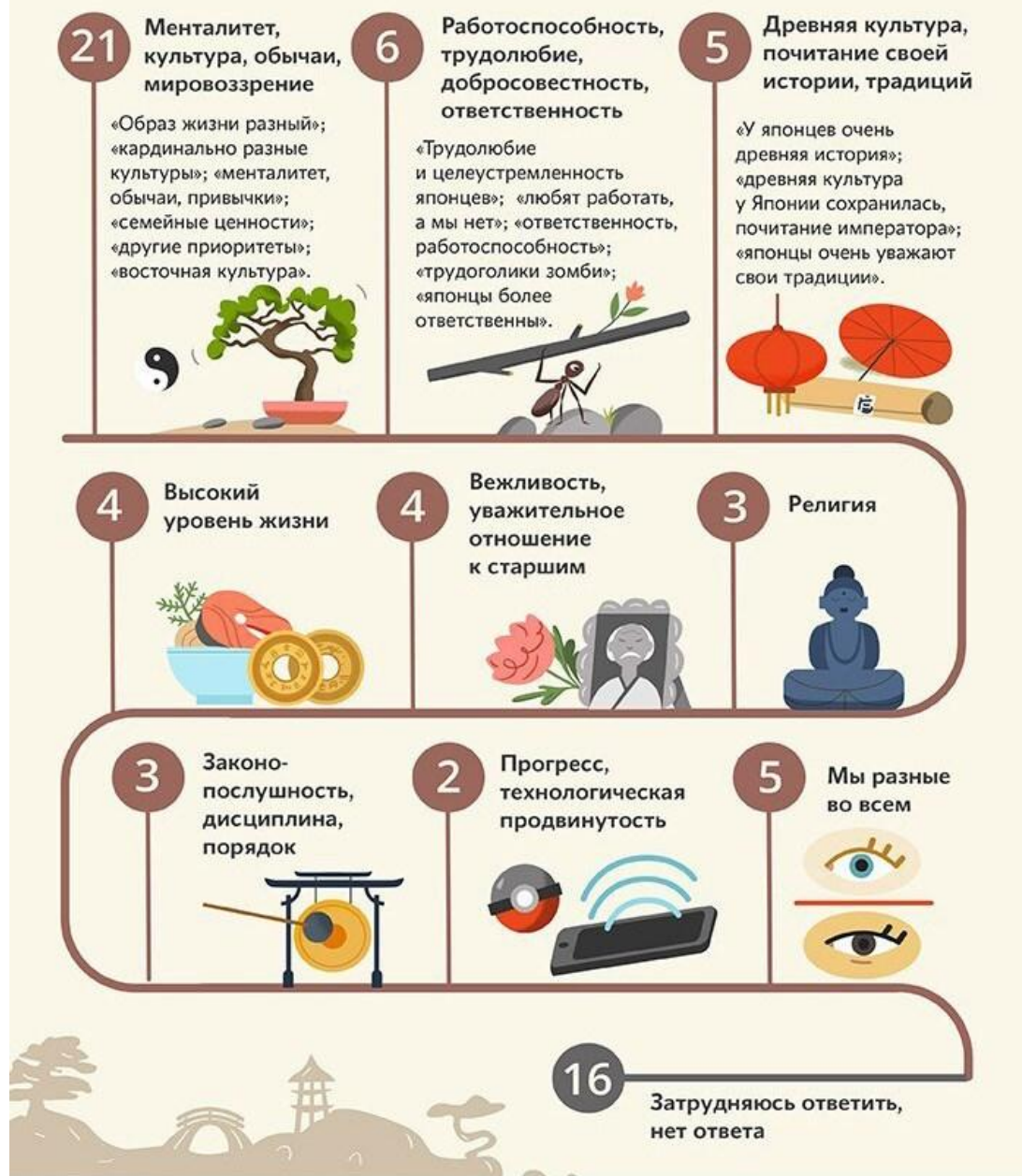
1 Всё интересно



[Открыть изображение в отдельном окне](#)

Что, на ваш взгляд, в наибольшей степени отличает культуру, образ жизни, ценности японцев в сравнении с русскими?

Открытый вопрос. Отвечали 69% респондентов, ответивших, что культура, образ жизни, ценности японцев и русских отличаются сильно. Приводятся группы не меньше 2%



Выберите верные утверждения на основании инфографики.

- 16 % всех опрошенных не смогли назвать различия между странами.
- В качестве первой ассоциации с Японией цветение сакуры приводят 3% респондентов.
- Примерно 25 % респондентов приводят ассоциации, связанные с конкретными историческими событиями.
- Примерно пятая часть опрошенных в качестве ассоциаций приводят развитые технологии и технику.

Пятая часть опрошенных в качестве ассоциаций приводят природно-климатические и географические особенности.

Религию как одно из главных отличий между странами назвали менее 2 % респондентов.

За 13 лет мнение опрошиваемых о важности партнёрских отношений с Японией для России не изменилось.

Японскими традициями и обычаями интересуется 4 % всех опрошенных.

Философия и религия Японии значимы только для 1 % респондентов из отвечавших на этот вопрос.

Число респондентов, считающих неважными партнерские отношения с Россией для Японии, увеличилось примерно вдвое.

Примерно 3,5 % респондентов назвали главным отличием традиции и историю.

Около четверти респондентов не могут привести ассоциаций с Японией.

1 балл

Укажите, какой процент опрошенных приводит экономические ассоциации.

0-5 %

6-15 %

16-25 %

26-35 %

1 балл

На основании инфографики укажите процент респондентов от числа ответивших, которые считают главным отличием культур двух стран элемент культуры, представленный в приведённом отрывке.

Идзанаги и Идзанами стояли на Плывущем Небесном Мосту и смотрели вниз, в бездну. Они задались вопросом, существует ли далеко-далеко под Плывущим Небесным Мостом земля, и решили это выяснить. Для этого они опустили копье из драгоценного камня вниз и обнаружили океан. Слегка приподняв копье, с которого стекала вода, они сотворили из загустевших водных капель остров Оногоро-дзима.

0-5 %

6-15 %

16-25 %

26-35 %

На основании инфографики укажите процент респондентов от числа ответивших, которые считают наиболее значимым в японской культуре явление, представленное на рисунке.



0-5 %

6-15 %

16-25 %

26-35 %

14 баллов

Ознакомьтесь с текстом и выполните задания.

[Открыть текст в отдельном окне](#)**Как считать неравенство?**

(А) В последние десятилетия в мире развернулась широчайшая пропагандистская кампания, направленная на искоренение экономического неравенства. Мейнстримные политики, мейнстримные представители бизнеса, мейнстримные экономисты пугают нас, что неравенство везде и всюду растёт невиданными ранее темпами; что оно уже вплотную приблизилось к рекордным по историческим меркам уровням либо даже превзошло их; что, если так пойдёт и дальше, миру грозят неисчислимы бедствия – социальные конфликты, революции и даже распады целых наций. Суммируя в краткой формуле: неравенство – вселенское зло, на борьбу с которым, сомкнув ряды, должны встать все люди доброй воли.

(Б) Рассчитав глобальные коэффициенты Джини по доходам в четырёх альтернативных версиях, Бранко Миланович приходит к выводу, что все они после 2000 года сильно «похудели» – в пределах от 5 до 20 (!) п. п. Ни один не демонстрировал признаков роста: все дружно катились вниз. Более того, я бы даже рискнул утверждать, что за последние десятилетия глобальное неравенство не просто несколько сократилось, но сократилось абсолютно радикально. Развивающиеся страны резко уменьшили отставание от развитых по ожидаемой продолжительности жизни. С 1970 по 2010 год в развитых странах она выросла лишь на шесть, тогда как в развивающихся – на 20 лет. Нет сомнений, что это должно было драматически сократить разрыв в доходах, получаемых на протяжении всей жизни, между их жителями.

(В) Существует два основных источника данных, откуда можно черпать сведения о неравенстве. Оба имеют множество недостатков и ограничений. Первый – это выборочные обследования домохозяйств. Их «врождённые» дефекты давно и хорошо известны. Главный из них связан с тем, что они не схватывают «правого хвоста» распределения из-за невозможности для интервьюеров проникать в дома богатых людей. Поэтому, чтобы реконструировать полную картину, к опросным данным приходится приклеивать «правый хвост» – исходя из каких-то априорных предположений либо используя какие-то альтернативные данные. Другой источник – административная (налоговая) статистика. Она успешно решает проблему «правого хвоста» (поскольку богатые тоже платят налоги), но с ней другая беда. В этом случае неохваченным остаётся гигантский сегмент получателей нулевых, низких и средних доходов. Это те, кто либо вообще ничего не зарабатывает на рынке, либо получает доходы, полностью или частично выведенные из-под налогообложения. В США, например, вне охвата налоговой статистикой остаётся почти половина (40 %) всех доходов населения.

(Г) В США статус «официальных» имеют оценки Бюджетного управления конгресса. Если исходить из них, то в США существует самое высокое неравенство среди всех развитых стран: имея коэффициент Джини по располагаемым доходам, равный 0,45, они намного опережают остальные развитые страны, где он в 1,5–2 раза ниже. Но недавно американский статистик Джон Эрли решил подвергнуть этот факт проверке и обнаружил немало удивительного.

(Д) В США на федеральном уровне действует 83 трансфертных программы, связанных с проверкой нуждаемости. При получении «официальных» оценок учитываются только семь. При учёте всех неучтенных программ общий объём трансфертов в США увеличивается почти вдвое – на 1 трлн долларов (это ненамного меньше учтённых 1,5 трлн долларов). В «официальных» оценках учитываются федеральные налоги, но не учитываются штатные и местные. В итоге после учёта всех трансфертов и всех налогов коэффициент Джини для США сокращается вдвое – с 0,45 до 0,23.

(Е) Другой не менее популярный показатель неравенства – это доля верхнего (богатейшего) (1 %) в совокупных доходах населения. В последние десятилетия он получил широкую популярность благодаря серии публикаций команды Пикетти, из которых следовало, что в США плоды экономического роста практически целиком достаются узкой группе сверхбогачей, тогда как на долю всех остальных не остаётся вообще ничего. Так, согласно новейшим подсчётам Пикетти и его соавторов, с 1979 по 2014 год доля богатейшего (1 %) в располагаемых доходах американцев выросла почти вдвое: с 9 до 16%. Однако два ведущих специалиста по налоговой статистике – Джеральд Аутен и Дэвид Сплинтер – подвергли оценки команды Пикетти пересчёту и получили совершенно другие цифры. По их выкладкам, по сравнению с 1979 г. доля богатейшего (1 %) выросла лишь на 0,7 п. п., а по сравнению с 1960 годом не выросла вообще! Иными словами, доходы сверхбогачей росли практически теми же темпами, что и у остального населения. Причина этих расхождений всё та же: произвольные допущения плюс неполный учёт налогов и трансфертов. И снова

зададимся вопросом: неужели на столь хлипкой статистической основе можно выносить безапелляционные нормативные вердикты, призывая государство к принятию жесточайших мер по ограничению неравенства?

(Ж) В заключение позволю себе дать политико-идеологическую оценку самой кампании по борьбе с неравенством. Её внутренним мотором является попытка левых сил обновить свою идеологическую повестку. К концу XX в. традиционная левая повестка либо исчерпалась (были похоронены идеи государственной собственности, централизованного планирования и т. д.), либо утратила мобилизационный потенциал. Переход левых сил в контрнаступление стал возможен тогда, когда на передний план выдвинулась проблема неравенства. Это создало условия для дальнейшего усиления их дискурсивной власти над умами людей. По времени это совпало с введением в научный оборот огромного массива данных по распределению доходов и богатства. Важно учитывать, что для многих левых это всего лишь первый шаг — подготовка почвы для возрождения их прежних социалистических и полусоциалистических идеалов.

(По материалам Ростислава Капелюшника, Ведомости)

Соотнесите буквенные обозначения абзацев и их заголовки. Обратите внимание на то, что среди заголовков есть лишние.

Показатель неравенства в США	А
Проблема в исследовании неравенства	Б
Изменение уровня неравенства в США при перерасчёте Джини	Б
Результаты исследования динамики неравенства в мире	Б
Недооценка доходов и богатства при исследовании	Б
Недостатки источников аналитической информации о доходах	В
Особенности расчёта доходов верхнего слоя населения	В
Проблема «правого хвоста» при исследовании уровня неравенства	В
Роль субсидий в снижении неравенства в США	Г

Использование неравенства левыми силами в рамках политической борьбы

Сокращение глобального неравенства

Сокращение коэффициента Джини США при учёте недостатков аналитических систем

Социальная политика США

Идеологические взгляды на неравенство

США — страна с самым высоким уровнем неравенства

Расширение пропаганды борьбы с неравенством

Неравенство — вселенское зло

Споры об установлении социализма

Неравенство — причина политической борьбы в современном мире

Особенности расчёта Джини в странах коррупции и клановой поддержкой



Д

Е

Ж

2 балла

Укажите социологический термин, проявление которого демонстрирует упоминаемый в тексте статистический показатель.

- Экономическое неравенство**
- Уровень развития человеческого капитала
- Степень доступности социальной поддержки
- Уровень экономической свободы
- Степень предпринимательского риска

В тексте говорится о действии в США восьмидесяти трёх программ, связанных с проверкой нуждаемости, и значительном сегменте населения, не охваченном налоговой статистикой в связи с получением пособий. Выберите из приведённого списка отрывки из СМИ, в которых речь идёт о КАТЕГОРИЯХ НАСЕЛЕНИЯ, попадающих под действие схожих программ в России.

- 2021 году все российские семьи могли получить единовременную выплату в размере 10 тыс. рублей на каждого ребёнка в возрасте от шести до 18 лет. На это было выделено более 200 млрд рублей.
- В мае 2020 года врачам, среднему и младшему медперсоналу, а также водителям скорой помощи, которые работали с пациентами с подтверждённым коронавирусом или подозрением на него, новым указом президента гарантировались дополнительные страховые гарантии в качестве единовременной выплаты.
- Вступил в силу приказ Минздрава России об обеспечении инвалидам доступа к месту предоставления медицинских услуг. Согласно документу, собственники объектов инфраструктуры здравоохранения должны либо обеспечить инвалидам доступ к медучреждению, либо предоставить им необходимую медпомощь по месту жительства или в дистанционной форме.
- Губернатор Подмосковья учредил новые премии для медиков. Андрей Воробьёв сообщил, что выплачивать премии начнут уже в этом году. Претендовать на них смогут врачи, фельдшеры, медсёстры и медбратья. Врачи смогут получить 180 тысяч рублей, фельдшеры, медсёстры и медбратья – 120 тысяч рублей. Оценивать кандидатов будут в три этапа, победителей выберет экспертная комиссия.
- К началу 2022 года число пенсионеров на учёте в ПФР составило чуть более 42 миллионов человек, снизившись на 970 тысяч по сравнению с началом прошлого года.
- Двум химкинским педагогам вручили сертификаты на оплату первоначального взноса по программе «Социальная ипотека».
- Депутаты от ЛДПР во главе с её лидером Владимиром Жириновским внесут в Госдуму законопроект о выплатах пособий для домохозяек. Документ предлагает ввести меры поддержки лицам, занятым ведением домашнего хозяйства, в виде ежемесячных выплат в объёме минимального размера оплаты труда.
- «Квартирами в Тюмени в этом году обеспечены 50 сирот из Ямало-Ненецкого автономного округа (ЯНАО)», – сообщает пресс-служба губернатора региона.

Правительство дополнительно выделило более 35 млрд рублей на поддержку безработных в России. Об этом в ходе совещания с вице-премьерами в режиме видеоконференции сообщил премьер-министр Михаил Мишустин.

Правительство в 2020 году предоставило бизнесу отсрочку по налогам и страховым взносам, продлило мораторий на налоговые проверки, а также перенесло сроки сдачи деклараций.

Правительственная комиссия по законопроектной деятельности рассмотрела законопроект, прописывающий правила обеспечения жильём контрактников. За военнослужащими, отправленными служить за границу, будут закрепляться занимаемые ими служебные квартиры и комнаты в общежитиях в военных городках в России. После 10 лет службы по контракту рядовой или сержант получит право жить не в общежитии, а в служебной квартире.

Федерация независимых профсоюзов России (ФНПР) предложила увеличить размер пособия по безработице для граждан с несовершеннолетними детьми и выплачивать его на постоянной основе. Такая инициатива содержится в предложениях ФНПР к проекту генерального соглашения между правительством, объединениями профсоюзов и работодателей на 2021–2023 годы.

Президент России Владимир Путин установил стипендии в размере 800 тыс. рублей каждая для учёных, конструкторов и других сотрудников оборонно-промышленного комплекса при выполнении государственного оборонного заказа.

«Свыше 70 коррекционных школ-интернатов, детских домов, приютов и школ-интернатов для сирот, воспитанники которых приняли активное участие в международной детско-юношеской премии Росприроднадзора "Экология - дело каждого", получили ноутбуки», - сообщает пресс-центр Международной детско-юношеской премии «Экология – дело каждого».

Согласно документу, с 1 сентября оплата больничного по уходу за ребёнком в возрасте до 7 лет включительно будет составлять 100 %!) от заработка.

Малообеспеченные беременные женщины, вставшие на учёт в медицинских организациях на ранних сроках, с 1 июля будут получать выплаты ежемесячно, а не единовременно, как было раньше.

Укажите абзац из текста, содержащий термин, иллюстрацией которого является приведённая таблица.

№№ по порядку.	№№ счетов пересчётов.	4. ПОСТУПЛЕНИЯ РАЗНАГО РОДА.	Доход, ожидаемый в 1881 г.	Доход по росписи 1880 г.
			Рубль.	Рубль.
24	1, 96, 125, 139, 145, 162 и 184.	Отъ технических заведений и отъ продажи книгъ и журналовъ, издаваемыхъ правительствомъ	1.229.848	1.150.153
25	6, 13, 21, 26, 33, 41, 42, 70, 72 и 160.	Отъ продажи предметовъ казеннаго хозяйства	2.195.091	2.082.520
26	104.	Поступления на платежи по облигаціямъ желѣзныхъ дорогъ	11.435.207	18.820.000
27	100, 106 и 107.	Прибыли отъ принадлежащихъ казны процентныхъ бумагъ и отъ банковыхъ операцій	2.923.563	3.926.642

А

Б

В

Г

Д

Е

Ж

Установите соответствие между утверждениями в тексте и аргументами, которые автор приводит им в подтверждение.

The diagram consists of 10 text boxes arranged in two columns. Lines connect boxes between columns to show correspondences. The connections are as follows:

- Box 1 (left) connects to Box 2 (right).
- Box 2 (left) connects to Box 3 (right).
- Box 3 (left) connects to Box 4 (right).
- Box 4 (left) connects to Box 5 (right).
- Box 5 (left) connects to Box 6 (right).
- Box 6 (left) connects to Box 7 (right).

Text boxes (left column):

- В настоящее время можно наблюдать широкую пропаганду борьбы против неравенства.
- Применяемые сегодня методы вычисления социального неравенства несовершенны.
- Не существует единого мнения при рассмотрении и расчёте доходов богатейших слоёв населения.
- При ином методе подсчёта доходов населения США не будут являться лидером по неравенству среди развитых стран.
- Борьба с неравенством используется для политической борьбы.

Text boxes (right column):

- Общий объём трансфертов после учёта всех социальных программ увеличивается вдвое, Бюджетное управление конгресса не учитывает штатные и местные налоги.
- Налоговая статистика не охватывает неработающих и получающих не облагаемые налогом доходы.
- Многие политики, бизнесмены, экономисты используют популистские идеи для привлечения массовой аудитории.
- Левые силы подготавливают почву для возрождения социалистических идеалов, выдвигая вперёд проблему неравенства.
- Аутен и Сплинтер получили иные данные при пересчёте результатов исследований Пикетти.

2 балла

Укажите буквенное обозначение абзаца из текста, в котором указано социальное явление, проиллюстрированное приведённым изображением.



А

Б

В

Г

Д

Е

Ж

2 балла

Выберите из списка государства, в которых у власти находятся партии, придерживающиеся идей, которые критикует автор текста.

Афганистан

КНР

Ирландия

Болгария

Куба

Маврикий

Норвегия

Мьянма

Новая Зеландия

Сингапур

4 балла

Посмотрите серию «Экспонат» киножурнала «Фитиль» (1972) и выполните задания.

[Открыть ссылку в отдельном окне](#)

Выберите все верные утверждения на основании просмотренной серии киножурнала.

- В видеоролике демонстрируется рекреационная функция одного из основных социальных институтов.
- Видеосюжет содержит в себе элемент народной культуры.
- Показанная в видеосюжете отрасль хозяйства являлась доминирующей в традиционном обществе.
- Продемонстрирован пример затоваривания рынка.
- Показанная ситуация демонстрирует рыночную экономику.
- В представленном видеоролике показаны примеры всех основных форм культуры.
- В видеофрагменте плакаты используются с целью привлечения внимания к товару.
- Старик из видеосюжета для привлечения внимания использовал приёмы менеджмента.
- В видеосюжете показан пример разделения труда и специализации.
- Результатом деятельности героя видеосюжета является публичное представление достижений сельского хозяйства.

Сгруппируйте иллюстрации и отрывки из материалов СМИ в зависимости от форм культуры, представленных в видеоролике. Обратите внимание на то, что среди изображений и отрывков есть лишние.

Иллюстрации



«Щелкунчик приглашает» — это профильный конкурс среди начинающих артистов и профессионалов, который даёт балетному миру новую плеяду ярких исполнителей. Танцевальный форум проводится один раз в два года под патронатом Большого театра России. В 2022 году в уникальном культурном мероприятии приняли участие 350 танцовщиков и педагогов из 20 городов России.

1-я группа

В Венской опере состоялся прощальный гала-концерт одного из лучших теноров мира, легендарного Хосе Каррераса. В концерте приняли участия звёзды

оперной сцены Элина Гаранча, Джоанна Вальрот, Майкл Аривони и другие артисты.



В Большом зале Московской государственной консерватории имени П.И.Чайковского 13 января состоится концерт оркестра и хора Государственного академического Большого театра России. Дирижер – народный артист СССР Юрий Темирканов, солисты – Сергей Москальков (баритон) и Михаил Казаков (бас).



Рекордное количество каши по древнерусскому рецепту, модный показ и песенный конкурс: 27 августа в Москве с огромным успехом прошёл XI Межрегиональный творческий фестиваль славянского искусства «Русское поле».

Новосибирский театр оперы и балета (НОВАТ) открыл сезон «Царской невестой» Николая Римского-Корсакова. Возвращение знаменитой русской оперы, которая с 1949 года традиционно присутствовала в афише, сдержанные сибиряки приняли с неподдельным энтузиазмом, узнали «Известия».

По её словам, "не существовало системы, которая помогала бы современным этномузыкантам у нас в стране комфортно себя чувствовать". И эту систему решили создать при поддержке Президентского фонда культурных инициатив и Общественной палаты РФ,

2-я группа

как главного органа гражданского общества страны. Так и появился проект ЭтноLife — звук Евразии.

В школе Тындинского района (Амурская область) оборудовали кабинет эвенкийского языка. Проект одержал победу в конкурсе социальных инициатив. Кабинет оборудовали в учреждении в селе Усть-Нюкжа. На средства, выигранные в конкурсе, был проведён ремонт, а также закуплены информационные и тематические стенды. Руководство школы уверено, что появление кабинета позволит ученикам ближе познакомиться с эвенкийским языком и культурой.

Дэвид Теннант вернется к роли Доктора Кто в спецэпизодах научно-фантастического сериала, приуроченных к 60-летию проекта. Вместе с актером во франшизе снимется Кэтрин Тейт («Офис», «Мисс Марпл»), которая ранее играла одну из его спутниц.



Завершающая часть трилогии «Последний богатырь», вышедшая в прокат в конце 2021 года, собрала в прокате 2 млрд руб. Карине удалось стать самой кассовой частью франшизы и самым успешным российским фильмом постковидного времени.

Информация о приостановке комедийных шоу на ТНТ не соответствует действительности, сообщили РИА Новости в пресс-службе телеканала. Ранее в Telegram-каналах появилась информация, что съемки шоу "Comedy Баттл", "Импровизация" прекратились, а шоу закрылись.



1 балл

Назовите явление, которое соотносится с видеофрагментом и представленным ниже текстом.

В июне 2018 года немецкое подразделение крупнейшего американского онлайн-ритейлера Amazon уличили в уничтожении большого количества новых и возвращённых холодильников, посудомоечных и стиральных машин, мобильных телефонов и планшетов, а также матрасов и мебели.

- Дефицит
- Спрос
- Профицит
- Кризис перепроизводства
- Экономический кризис
- Логистика
- Экономический рост