

<p>Московская городская олимпиада школьников по технологии</p> <p>2012 года</p> <p>6 класс</p> <p>номинация «Культура дома и декоративно-прикладное творчество»</p>	<p>Номер участника</p>
---	------------------------

Птичка

Задание:

Выполнить «Птичек» согласно инструкционно-технологической карте (не меньше 2 птичек).

Материалы и инструменты:

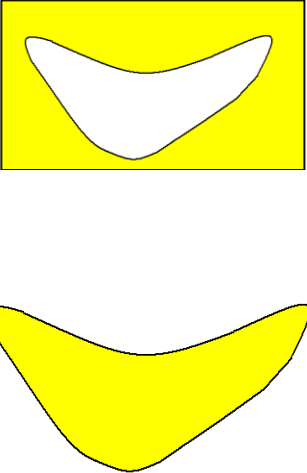
- ткань (х/б цветная);
- нитки х/б №10,40; нитки мулине
- бусинки, бисер; атласная лента;
- игла;






- булавки;
- ножницы;
- мел (обмылок);
- лекала (2 детали)

<p>Московская городская олимпиада школьников по технологии</p> <p>2012 года</p> <p>6 класс</p> <p>номинация «Культура дома и декоративно-прикладное творчество»</p>	<p>Номер участника</p>
---	-------------------------------

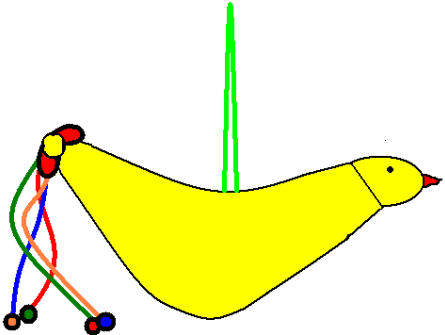
Инструкционно-технологическая карта

№ п/п	Правила выполнения операции и технические условия	Материалы и инструменты	Изображение операции
1	<p>Раскроить детали изделия.</p> <ol style="list-style-type: none"> 1. Наложить лекала на ткань. 2. Наколоть. 3. Обвести мелом по контуру. 4. Вырезать детали кроя строго по линии мела. 	<p>Ткань, булавки, лекала, обмылок (мел), ножницы</p>	

<p>Московская городская олимпиада школьников по технологии</p> <p>2012 года</p> <p>6 класс</p> <p>номинация «Культура дома и декоративно-прикладное творчество»</p>	<p>Номер участника</p>
---	-------------------------------

2	<p>Соединить детали кроя.</p> <ol style="list-style-type: none"> 1. Наложить одну деталь на другую, лицевой стороной внутрь. 2. Сколоть булавками. 3. Соединить детали швом «вперед иголка» на расстоянии 0,5 см от среза, не зашивая 1-2 см. 	<p>Детали кроя, булавки, игла, нитки</p>	
3	<p>Выверните изделие на лицевую сторону, и наполнить изделие синтепоном или ватой</p>	<p>Изделие, синтепон (вата)</p>	
4	<p>Зашить отверстие до конца потайным швом</p>	<p>Изделие, игла, нитки</p>	
5	<ol style="list-style-type: none"> 1. Ниткой перетяни шейку; 2. Сделай из бусинок глазки и клюв; 3. Из пучка ниток сделай хвост и украсьте его 	<p>Изделие, игла, нитки, бисер, бусины</p>	

<p>Московская городская олимпиада школьников по технологии</p> <p>2012 года</p> <p>6 класс</p> <p>номинация «Культура дома и декоративно-прикладное творчество»</p>	<p>Номер участника</p>
---	-------------------------------

6	<p>Птичка готова. Прикрепи ее к ленточке, и помести остальных птичек на ленточку</p>	<p>Изделие, игла, нитки, атласная лента</p>	
---	--	---	--